

SDL-3x-2ACF

PROJECT:
CAT.NO:
NOTES:

DATE:
TYPE:
VOLTS:

SÉRIE
PEERLUX[®]

SDL . 2 Acrylic Frosted Lens

DESCRIPTION GÉNÉRALE

Luminaire à LED pour une installation **encastrée** dans un plafond à treillis en T plat apparent de 15/16". Pour un autre plafond suspendu avec d'autres mesures, consulter l'usine. Diffuseur acrylique profilé unique nervuré à l'intérieur pour une distribution maximale de la lumière et lisse à l'extérieur pour éviter l'accumulation de la poussière. L'acrylique dépoli améliore les performances visuelles LED et élimine les reflets. Corps rigide construit en une pièce en acier de calibre. Le réflecteur en acier profilé et la lentille dépolie sont maintenus dans un cadre articulé et verrouillé. Kit de cadre d'encastrement disponible, consultez l'usine. Idéal pour les environnements commerciaux, les bureaux ou les écoles.

CERTIFICATION

Approuvé UL1598 et normes CSA C22.2 No. 250**
Convient aux endroits humides. **IC RATED**.



*LED garantie limitée de cinq (5) ans. ***** Conforme à Buy American Act.
Température de fonctionnement: -20°C to +35°C / -4°F to +95 °F, consultez l'usine pour des températures de fonctionnement en dehors de la plage indiquée. * Tous les produits disponibles ne sont pas qualifiés DLC. Consultez la liste des produits qualifiés DLC à l'adresse designlights.org pour savoir quelles versions sont qualifiées. Les spécifications sont sujettes à changement. Prière de confirmer les dernières spécifications avant de passer votre commande.
***Jusqu'à 50W sur 1'x4' et 2'x2', 100W sur 2'x4'.

RESUMÉ DE PERFORMANCE 22G À 4000K

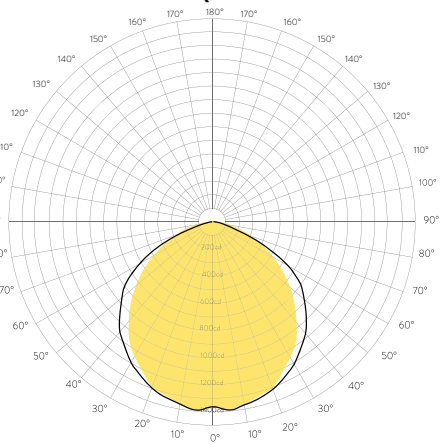
LUMENS(lm)	WATTS(W)	EFFICACITÉ(lm/W)
3200	32	102

RESUMÉ DE PERFORMANCE 24G À 4000K

LUMENS(lm)	WATTS(W)	EFFICACITÉ(lm/W)
4800	48	104



DONNÉES PHOTOMÉTRIQUES



SDL-3x-2ACF-22G-38-40K

0°-180°
90°-270°

DIMENSIONS - MÉTRIQUE

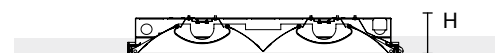
TAILLE	L	I	H
600G	600mm	600mm	83mm
612G	600mm	1200mm	83mm

DIMENSIONS - IMPÉRIAL

TAILLE	L	I	H
22G	23.95"	23.90"	3.25"
24G	47.95"	23.90"	3.25"

*autres tailles disponibles, consulter l'usine

MONTAGE / COUPE TRANSVERSALE



ENCASTRÉE

INFORMATION DE COMMANDE

SDL	2ACF	TAILLE*	LUMENS	CCT	CONTRÔLE *OPTIONNEL*	CONDUCTEUR	
TAILLE	STYLE	PROTECTION	Plafond T-Bar				
SDL	3 = Chemin lumineux statique 3A = Chemin lumineux Traitement d'air	2ACF = 2 Lentilles en acrylique dépoli	22G = 2' x 2' 600G = 600mm x 600mm	32 = 3200lm 38 = 3800lm 46 = 4600lm	30K = 3000K 35K = 3500K 40K = 4000K 50K = 5000K TW = Blanc Accordable	OC = Allumé/Éteint Contrôle Occupation O5 = 100%-50% Haut/Bas Contrôle Occupation Cliquez ici pour les options de contrôle suggérées	MV = Norme 120V-277V Gradation (0-10V) 347 = Norme 347V Gradation (0-10V) EM = Conducteur d'urgence
			24G = 2' x 4' 612G = 600mm x 1200mm	40 = 4000lm 48 = 4800lm 64 = 6400lm 82 = 8200lm 90 = 9000lm	*Autre CCT, RGB (LED Rouge, Vert, et bleu), DM (tamiser pour réchauffer) disponibles, consultez l'usine	X = DALI, Lutron EcoSystem LED, et d'autres conducteurs, consultez l'usine	

*autres tailles sur demande

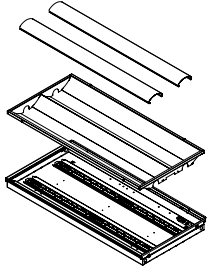
SDL-3x-2ACF

SDL . 2 Acrylic Frosted Lens

PROJECT:
CAT.NO:
NOTES:

DATE:
TYPE:
VOLTS:

SÉRIE
PEERLUX



PROTECTION

Diffuseur acrylique profilé unique nervuré à l'intérieur pour une distribution maximale de la lumière et lisse à l'extérieur pour éviter l'accumulation de la poussière. L'acrylique dépoli améliore les performances visuelles LED et élimine les reflets.

CONSTRUCTION

Corps rigide construit en une pièce en acier de calibre. Le réflecteur en acier profilé et la lentille dépolie sont maintenus dans un cadre articulé et verrouillé.

FINI

Fini brillant blanc standard en peinture en poudre cuite au four. Autres couleurs et finis disponibles. Consultez l'usine. Brillant / Mat / Couleurs personnalisés



MODULES DE LUMIÈRE LED

Montés sur un réflecteur interne à haute réflectance peint en blanc.

CONDUCTEUR LED

Conducteur à distance. Gradation 1% (0-10V). Conducteur d'urgence disponible. DALI (Digital Addressable Lighting Interface), Lutron, EcoSystem LED et autres conducteurs disponibles, consultez l'usine.

ELECTRIQUE

3000K 3500K 4000K 5000K

120V - 277V 347V

*TW (Blanc Accordable), autre CCT, RGB (LED Rouge, Vert, et bleu), DM (tamiser pour réchauffer) disponibles, consultez l'usine. Performances L80 à 60,000 heures minimum. 80 normes CRI. Autres options de gradation, de lumen, 90 CRI et longueurs disponibles. Consultez l'usine.

CERTIFICATION

Approuvé UL1598 et normes CSA C22.2 No. 250**
Convient aux endroits humides. IC RATED.



*LED garantie limitée de cinq (5) ans. ***** Conforme à Buy American Act.
Température de fonctionnement: -20°C to +35°C / -4°F to +95 °F, consultez l'usine pour des températures de fonctionnement en dehors de la plage indiquée. * Tous les produits disponibles ne sont pas qualifiés DLC. Consultez la liste des produits qualifiés DLC à l'adresse designlights.org pour savoir quelles versions sont qualifiées. ****jusqu'à 50W sur 1'x4' et 2'x2', 100W sur 2'x4'.

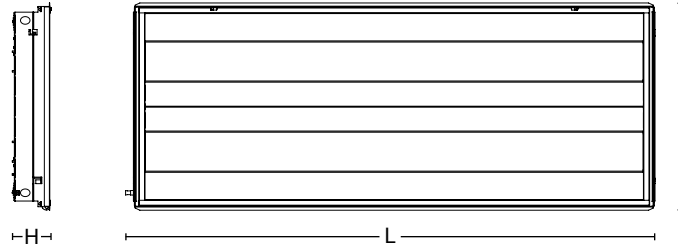
DIMENSIONS - MÉTRIQUE

TAILLE	L	I	H
600G	600mm	600mm	83mm
612G	600mm	1200mm	83mm

DIMENSIONS - IMPÉRIAL

TAILLE	L	I	H
22G	23.95"	23.90"	3.25"
24G	47.95"	23.90"	3.25"

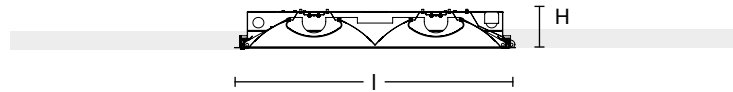
*autres tailles disponibles, consulter l'usine



VUE DE DESSOUS

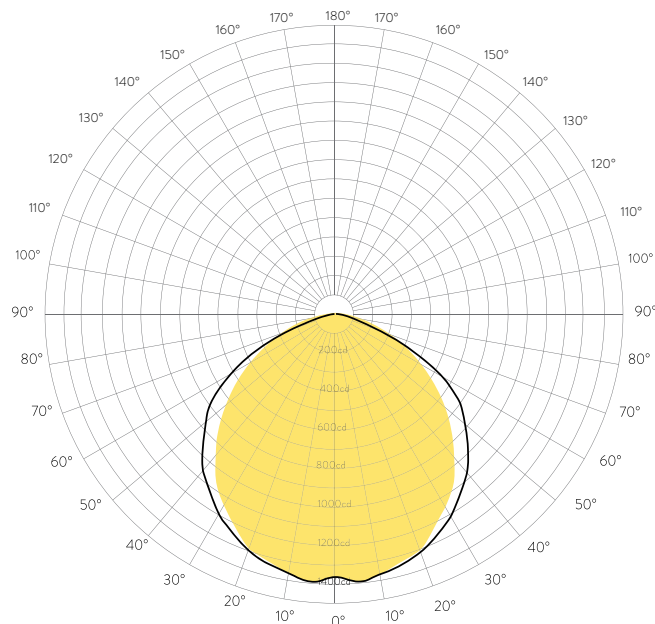
MONTAGE / COUPE TRANSVERSALE

Installation **encastrée** dans un plafond à treillis en T plat apparent de 15/16".



ENCASTRÉE

DONNÉES PHOTOMÉTRIQUES



SDL-3x-2ACF-22G-38-40K

0°-180°
90°-270°

SDL-3x-2ACF

SDL . 2 Acrylic Frosted Lens

PROJECT:

CAT.NO:

NOTES:

DATE:

TYPE:

VOLTS:

SÉRIE
PEERLUX[®]

WATTS & EFFICACITÉ 22G

SDL-3-2ACF-22G-32-35K	3200lm	3500K	32W	102lm/W
SDL-3-2ACF-22G-32-40K	3200lm	4000K	32W	102lm/W

WATTS & EFFICACITÉ 24G

SDL-3-2ACF-24G-40-30K	4000lm	3000K	35W	125lm/W
SDL-3-2ACF-24G-64-35K	6400lm	3500K	55W	114lm/W
SDL-3A-2ACF-24G-48-35K	4800lm	3500K	50W	101lm/W
SDL-3A-2ACF-24G-48-40K	4800m	4000K	48W	104lm/W
SDL-3A-2ACF-24G-64-40K	6400lm	4000K	64W	102lm/W
SDL-3A-2ACF-24G-82-40K	8200lm	4000K	83W	100lm/W